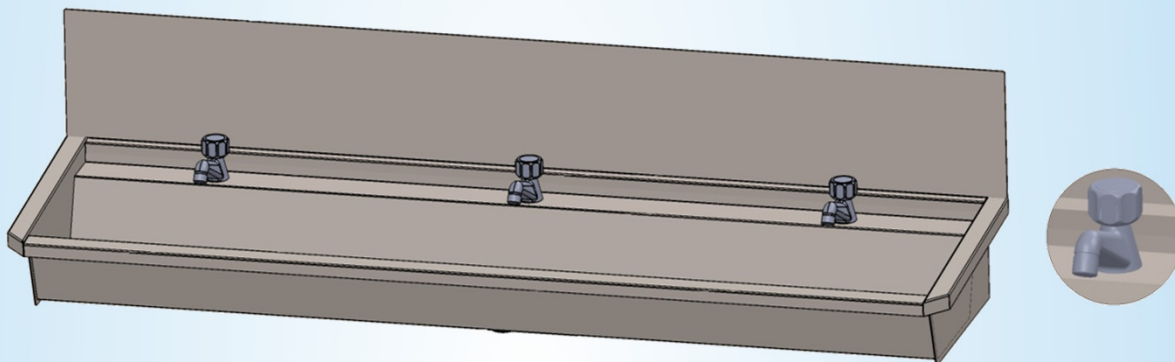
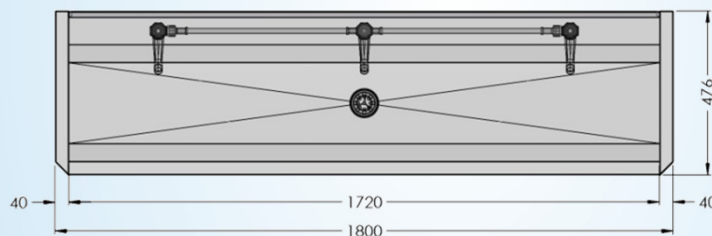
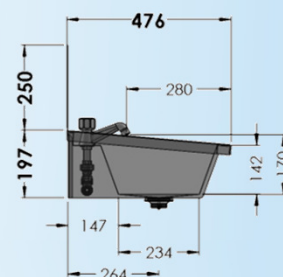
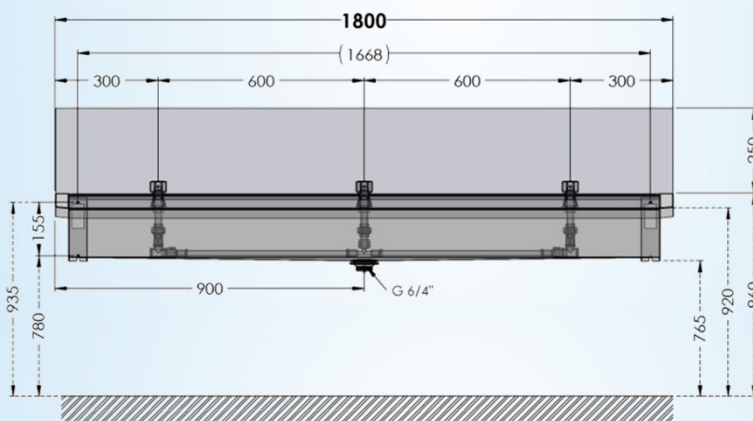


Collectieve RVS muurwasgoot voor 3 gebruikers inclusief voorgemonteerde leiding, RVS spatplaat en KW kranen

1800 mm x 490 mm x 430 mm



3.0-3-L1



Logistieke gegevens :

gewicht
1 colli

netto: 23,05 kg

bruto: 26,05 kg

Sanilav®

Technische Fiche

Montage-instructies – Instructions de montage Mounting Instructions – Montage Anleitung

2 pl = 1068
3 pl = 1668
4 pl = 2268
5 pl = 2868

tape/bande/band
Ø13/Ø24/2.5

155
A
A'
B
A
A'
6
2.5
15

Bevestigingsgaten - Irous de fixation
Fixation – Befestigung

B
Na te meten – A mesurer
To mesure - Nachmessen

Aansluitingschema – Instructions de raccordement Water connection Instructions – Wasseranschluss Anleitung

STOP
1/2" F
C

1/2" F
STOP
C

1/2" F
C
1/2" F
C

D : ZONE WATERAANSLUITING / ZONE RACCORDEMENT D'EAU / WATERCONNECTION ZONE / WASSERANSCHLUSSZONE

Intersan adviseert om een filter te monteren vóór de wateraansluiting (C) van elke wasgoot .
Intersan conseille à monter un filtre avant le raccordement d'eau (C) de chaque lavabo rigole .
Intersan advises to install a filter before the water connection (C) of every wash trough .
Intersan empfiehlt einen Filter zu installieren vor jedem Wasseranschluss (C) jeder Waschrinnen .