


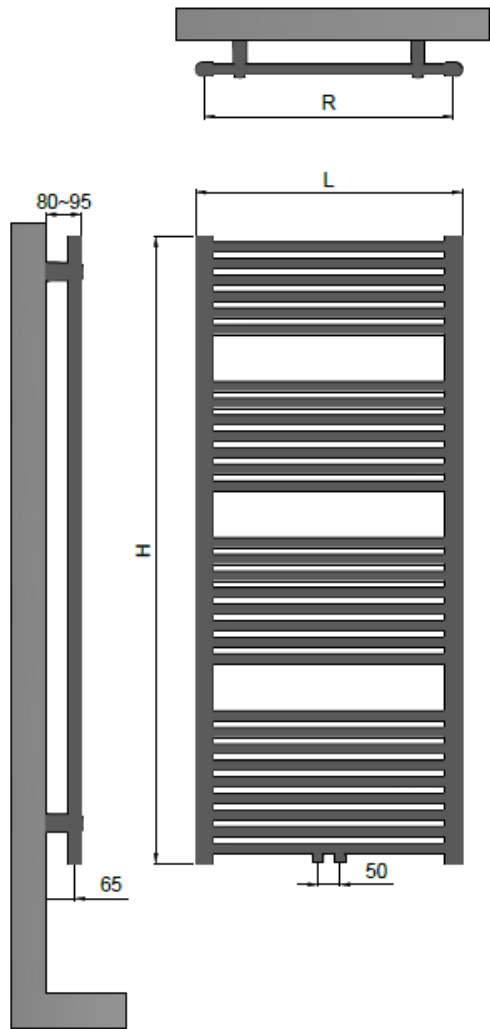


Montagehandleiding: radiator

Installation manual: radiator

Specificaties Specifications	
	<p>Radiator met horizontale ronde stalen buizen: \varnothing 22x1 mm en twee verticale stalen collectoren met D-profiel: 40x30x1.5 mm.</p> <p><i>The radiator consists of horizontal round steel precision tubes: \varnothing 22x1 mm and two vertical steel collectors with D-profile 40x30x1.5 mm.</i></p>
	<p>Rechte radiator <i>Straight radiator</i></p> 
	<p>Gebogen radiator <i>Curved radiator</i></p> 
	<p>Kleuren Wit RAL 9016 & Grijs metallic Colours White RAL 9016 & Grey Metallic</p>
	<p>Aansluiting Radiator met midden aansluiting Connection Radiator with middle connection</p>
<p>Let op: deze radiatoren zijn uitsluitend toepasbaar met een onderaansluiting. Niet geschikt voor plaatsing van een stromingsbuis. Attention: these radiators are only applicable with a bottom connection. Not suitable for placement of a flow tube.</p>	

Technische gegevens rechte radiator Technical data straight radiator							
Lengte <i>Length</i>	Breedte <i>Width</i>	Afstand <i>Distance</i>	Aantal buizen <i>Number of pipes</i>	Capaciteit <i>Capacity</i>	Capaciteit <i>Capacity</i>	Gewicht <i>Weight</i>	Volume
H mm	L mm	R mm		75/65/20°C watt	90/70/20°C watt	kg	L
1200	400	360	25	438W	554W	8.3	4.8
1200	500	460	25	528W	665W	10.1	5.5
1200	600	560	25	617W	778W	11.4	6.3
1400	400	360	30	520W	657W	9.8	5.6
1400	500	460	30	628W	793W	12	6.5
1400	600	560	30	735W	929W	13.5	7.5
1800	400	360	41	696W	880W	12.9	7.5
1800	500	460	41	844W	1068W	16.1	8.7
1800	600	560	41	990W	1253W	18.2	10



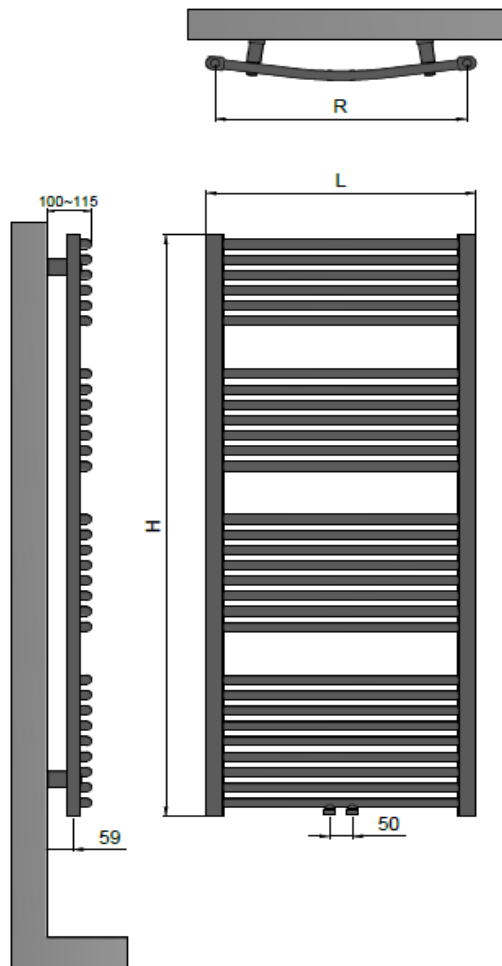
H	Tube
1200	25
1400	30
1800	41

L	400	500	600
R	360	460	560

Technische gegevens gebogen radiator

Technical data curved radiator

Lengte <i>Length</i>	Breedte <i>Width</i>	Afstand <i>Distance</i>	Aantal buizen <i>Number of pipes</i>	Capaciteit <i>Capacity</i>	Capaciteit <i>Capacity</i>	Gewicht <i>Weight</i>	Volume
H mm	L mm	R mm		75/65/20°C watt	90/70/20°C watt	kg	L
1200	500	460	25	531W	672W	10.1	5.5
1200	600	560	25	626W	790W	11.4	6.3
1400	500	460	30	634W	801W	12	6.6
1400	600	560	30	742W	939W	13.6	7.5
1800	500	460	41	852W	1077W	16.2	8.8
1800	600	560	41	1004W	1272W	18.3	10.1

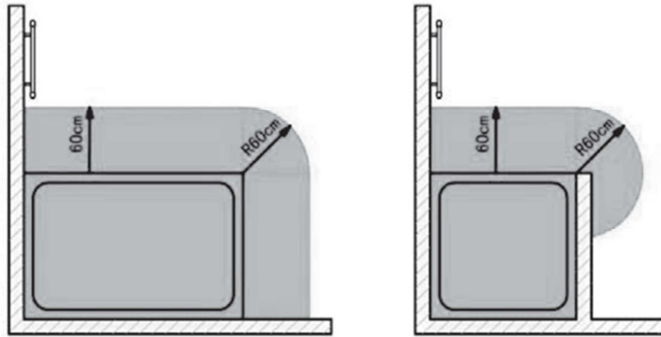


H	Tube
1200	25
1400	30
1800	41

L	500	600
R	460	560

Let op: de radiator dient minimaal 60 cm buiten de douche of bad te worden geplaatst. De radiator mag niet in contact komen met waterstralen. Zie hiervoor ook onderstaande tekening. Hang geen klatsnatte handdoeken op de radiator.

Attention: the radiator should be placed at least 60 cm outside the shower or bath. The radiator may not be in contact with water jets. Also see the drawing below. Do not hang soaking wet towels on the radiator.



Garantie

Op dit product is tot vijf jaar na aankoop garantie van toepassing op alle materiaal- en productiefouten die bij normaal gebruik kunnen ontstaan.

Warranty

A five year warranty applies to all material and manufacturing defects that can occur during normal use.

Reinigingsinstructies

- Gebruik geen schuurmiddel om de radiator te reinigen na de montage. Beschadigingen aan het oppervlak worden voorkomen door gebruik te maken van warm water en een zacht vloeibaar schoonmaakmiddel zonder bijtende stoffen.
- Maak de radiator schoon met een milde zeep en warm water. Veeg het volledige oppervlak droog met een schone, zachte doek.

Cleaning instructions

- *Do not use abrasives to clean the radiator after installation. Damage to the surface is prevented by using warm water and a mild liquid detergent without corrosive substances.*
- *Use warm water and a mild liquid detergent to clean the radiator. Wipe the entire surface dry with a clean, soft cloth.*