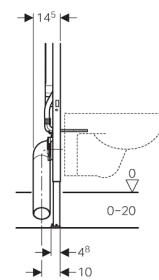
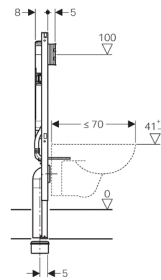
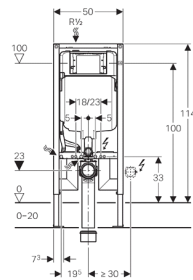


Geberit Duofix element voor wand-wc, 114 cm, met Sigma inbouwreservoir 8 cm

Toepassing

- Voor droogbouw
- Voor inbouw in deelhoge of ruimtehoge voorzetwandinstallaties
- Voor inbouw in ruimtehoge installatiewanden
- Voor wand-wc's met aansluitmaten conform EN 33:2011
- Voor verlengde wand-wc's tot 70 cm
- Voor 1-toets, 2-toets of spoel-stop spoeling
- Voor vloeropbouw 0–20 cm

Eigenschappen

- Bouwserie 2016
- Zelfdragend frame met poedercoating
- Frame met boorgaten \varnothing 9 mm voor bevestigen in de houtskeletbouw
- Frame geschikt voor wc-keramiek met klein contactoppervlak (bij drukvaste wandbekleding)
- Voetsteunen verzinkt
- Voetsteunen traploos in hoogte verstelbaar
- Zelf remmende steunpoten
- Diepte vloerbevestigingsconsole passend aan de inbouw in U-profielen UW 50 en Geberit Duofix systeemprofielen
- Aansluitbocht in verschillende diepteposities zonder gereedschap monteerbaar
- Aansluitbocht verticaal gemonteerd in de voorste inbouw positie
- Aansluitbocht verlengd, voor het verbinden in de vloer
- Bevestiging aansluitbocht geluidsgeïsoleerd
- Inbouwreservoir met frontbediening
- Inbouwreservoir geïsoleerd tegen condensatie
- Bij fabrieksinstelling direct naspoelen mogelijk
- Montage- en onderhoudswerkzaamheden aan het inbouwreservoir zonder gereedschap
- Wateraansluiting van boven, zijdelings naar links geplaatst
- Sparingkoker beschermt tegen vochtigheid en vuil
- Sparingkoker afkortbaar, passend voor vlak geïntegreerde bedieningsplaten
- Uitgerust met mantelbuis voor toevoerleiding voor de aansluiting van Geberit AquaClean douchewc's
- Met bevestigingsmogelijkheid voor elektrische aansluiting

Technische gegevens

Stromingsdruk	0,1–10 bar
Maximale watertemperatuur	25 °C
Fabrieksinstelling spoelhoeveelheid	6 en 3 l
Instelbereik grote spoeling	4,5 / 6 / 7,5 l
Instelbereik kleine spoeling	3–4 l

Leveringsomvang

- Wateriaansluiting R 1/2", geschikt voor MeplaFix, met geïntegreerde hoekstopkraan en handwiel
- Sparingkoker
- 2 wandankers
- Aansluitset voor wc, ø 90 mm
- Aansluitbocht 90° van PE-HD, ø 90 mm
- Overgangsmof van PE-HD, ø 90 / 110 mm
- 2 beschermstoppen
- 2 draadstangen M12
- Geluidsisolatieset
- Bevestigingsmateriaal

Artikel

Art. nr.

111.794.00.1