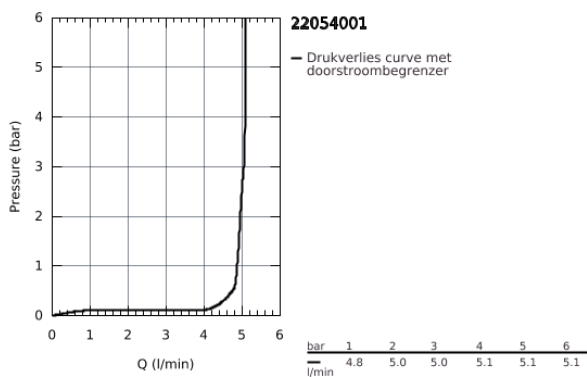
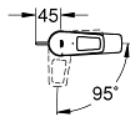
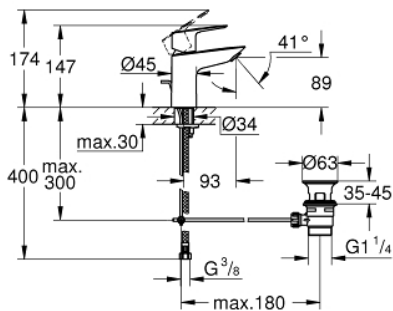


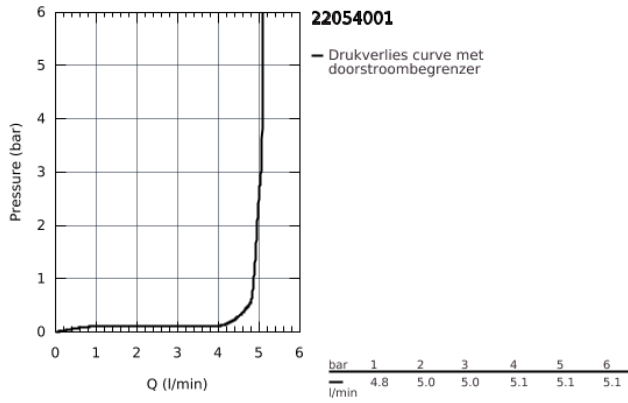
22 054 001 WASTAFELMENGKRAAN S-SIZE



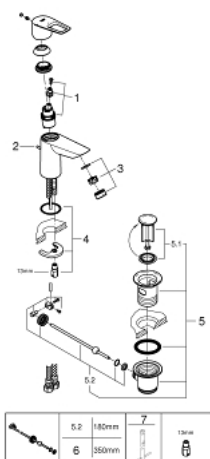
PRODUCTOMSCHRIJVING

- ééngatsmontage
- metalen greep
- **GROHE Longlife ES** 28 mm kardoes met keramische schijven en Energy Saving functie middels de start midden positie
- met geïntegreerde drukafhankelijke temperatuurbegrenzer
- **GROHE Zero** interne kanalen, waardoor het water niet met de legering in contact komt
- **GROHE EcoJoy** doorstroombegrenzer 5,7 l/min
- snelmontage systeem
- **kunststof trekwaste 1 1/4"**
- flexibele aansluitslangen
- **Professionele variant**

22 054 001 WASTAFELMENGKRAAN
S-SIZE



22 054 001 WASTAFELMENGKRAAN S-SIZE



ONDERDELEN

- 1: kardoos (Bestel-nr 48518000)
- 2: Pop-up rod (Bestel-nr 46739000)
- 3: Mousseur (Bestel-nr 48159000)
- 4: Shank mounting kit (Bestel-nr 46249000)
- 5: Waste set 1 1/4" (Bestel-nr 28910000)
- 5.1: plug (Bestel-nr 07182000)
- 5.2: excentriekstang (Bestel-nr 07052000)
- 6: Eccentric rod (Bestel-nr 07341000)*
- 7: montagesleutel 13mm (Bestel-nr 19017000)*

*Speciale accessoires