



Afgerond profiel met scharnier
Profilé arrondi avec charnière



Handgreep
Poignée



Drempelloze entree
Entrée sans obstacles



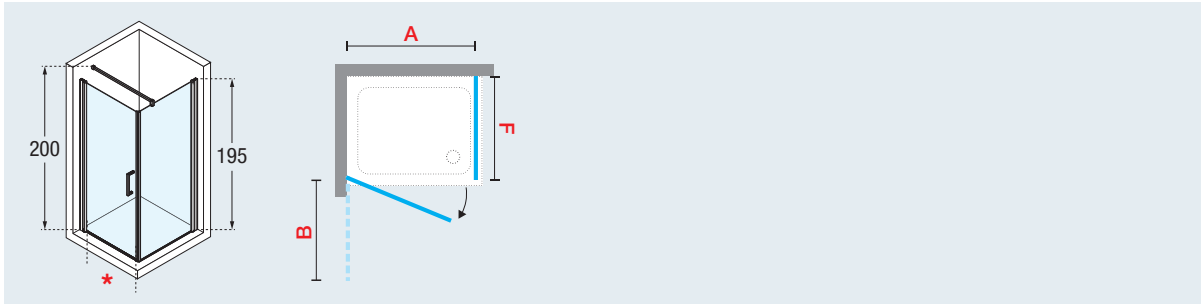
Muursteun
Barre de renfort



GIADA G+F

Draaideur + zijwand

Porte pivotante + paroi latérale



Afmetingen Dimensions (cm)	Instapruimte Passage	Code	Links	Rechts	Glassoort		Kleuren / Prijs		
			Gauche	Droite	1	44	A	B	K

DEUR / PORTE

A	*	B	Code	Links	Rechts	Transparant	Band	Wit	Matchroom	Chroom
				Gauche	Droite	Transparent	Satin	Blanc	Silver	Chrome
66 ↔ 69	58	55	GIADN2G66L							
69 ↔ 72	61	58	GIADN2G69L							
72 ↔ 75	64	61	GIADN2G72L							
75 ↔ 78	67	64	GIADN2G75L							
78 ↔ 81	70	67	GIADN2G78L							
81 ↔ 84	73	70	GIADN2G81L							
84 ↔ 87	76	73	GIADN2G84L							
87 ↔ 90	79	76	GIADN2G87L							
90 ↔ 93	82	79	GIADN2G90L							
93 ↔ 96	85	82	GIADN2G93L							
H 160 ↓ 195		L 63 ↔ 118	SPECIAL	GIADN2GLSP						

ZIJWAND / PAROI LATÉRALE

F	A	B	Code	Links	Rechts	Transparant	Band	Wit	Matchroom	Chroom
				Gauche	Droite	Transparent	Satin	Blanc	Silver	Chrome
66 ↔ 69	-	-	GIADNF66-							
69 ↔ 72	-	-	GIADNF69-							
72 ↔ 75	-	-	GIADNF72-							
75 ↔ 78	-	-	GIADNF75-							
78 ↔ 81	-	-	GIADNF78-							
81 ↔ 84	-	-	GIADNF81-							
84 ↔ 87	-	-	GIADNF84-							
87 ↔ 90	-	-	GIADNF87-							
90 ↔ 93	-	-	GIADNF90-							
93 ↔ 96	-	-	GIADNF93-							
H 160 ↓ 195		L 60 ↔ 120	SPECIAL	GIADNFSP						

VOORBEELD PRODUCTCODE:
EXEMPLE CODE PRODUIT:

GIADN2G66LS-1A	=	GIADN2G66L	+	S-	+	1	+	A
----------------	---	------------	---	----	---	---	---	---

De maten opnemen van muur tot de binnenrand van de douchebak.

De cabine op de binnenrand van de douchebak plaatsen.

Prendre les mesures du mur au bord interne du receveur de douche.

Installer la paroi sur le bord interne du receveur de douche.





195 cm



6 mm



3 cm



deur
porte



zijwand
paroi latérale



p. 47





OPTIONEEL / OPTIONS



Muursteen chroom
Barre de renfort chrome

Afmetingen <i>Dimensions</i>	Code	Prijs <i>Prix</i>
15 cm	R80LOU150-K	
25 cm	R80LOU250-K	
35 cm	R80LOU350-K	
45 cm	R80LOU450-K	




Muursteen 150 cm
(standaard geleverd met 100 cm)
Barre de renfort 150 cm
(livré d'origine en 100 cm)

Afwerking <i>Finition</i>	Code	Prijs <i>Prix</i>
Wit / Blanc	R80GIANF15-A	
Matchroom / Silver	R80GIANF15-B	
Chroom / Chrome	R80GIANF15-K	

AFWERKING / FINITIONS

GLASSOORTEN / VERRES



Transparant
Transparent

COD. 1



Band satin

COD. 44

Behalve Giada R en Pentagono
Sauf Giada R et Pentagono

PROFIELKLEUREN / FINITIONS



Wit
Blanc

COD. A



Matchroom
Silver

COD. B



Chroom
Chrome

COD. K

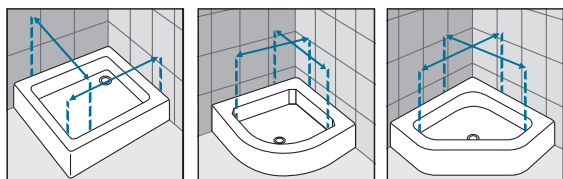


HANDGREEP / POIGNEE

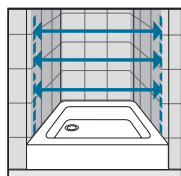


Handgreep chroom
Poignée chrome

OPNEMEN VAN DE MATEN / RELEVER LES MESURES



De maten opnemen van muur tot de **binnenrand** van de douchebak.
*Prendre les mesures du mur au bord **interne** du receveur de douche.*



De maten opnemen van muur tot muur (boven, in het midden en beneden) waarna u de kleinste maat aanhoudt.
Prendre les mesures d'un mur à l'autre, en bas, en haut et au milieu et choisir la mesure inférieure.