


QUICK GUIDE

KURZANLEITUNG
NOTICE SUCCINTE
ISTRUZIONI BREVI

Leer het product kennen

Het product in één oogopslag



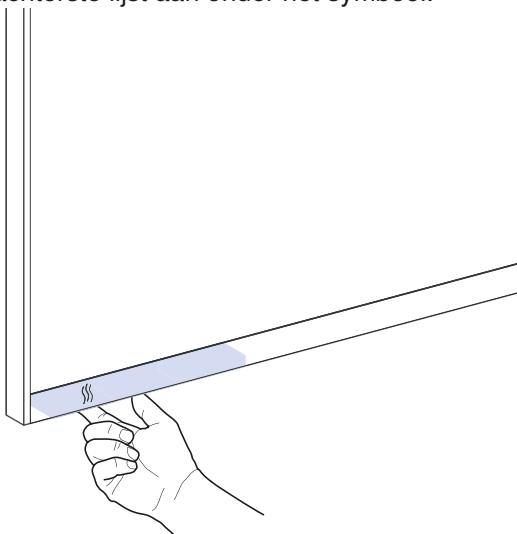
Afbeelding 1: Geberit Option Plus lichtspiegel

- 1 Spiegelverwarming in- of uitschakelen
- 2 Lichtlijst boven en onder in- of uitschakelen of dimmen

Zo bedient u het product

Functies activeren

- Raak aan de onderkant van de spiegel de achterste lijst aan onder het symbool.




- ✓ De gewenste functie wordt geactiveerd.

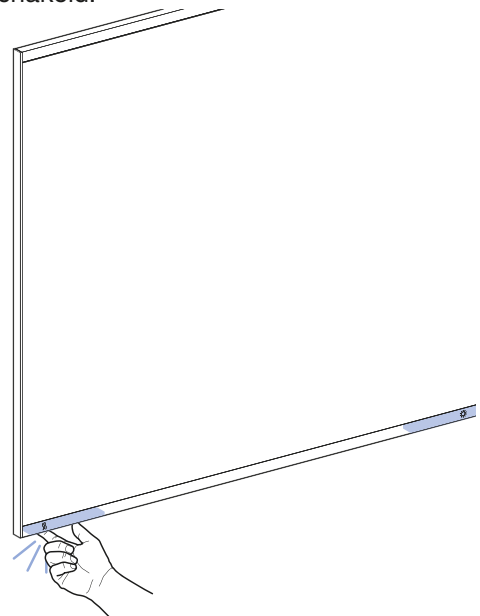
Het bedieningsconcept

Functies in- of uitschakelen

- 1 Raak de lichtfunctie aan om het licht in te schakelen.
- 2 Raak de lichtfunctie lang aan om het licht te dimmen.
 - ✓ Het licht wordt lichter of donkerder.
 - ✓ Door deze nogmaals vast te houden kan in de andere richting gedimd worden.



- 3 Raak de spiegelverwarmingsfunctie aan om de spiegelverwarming in te schakelen.
 - ✓ Een rood lampje onder het symbool geeft aan dat de spiegelverwarming is ingeschakeld.



Verzorgingshandleiding

U heeft gekozen voor een product met een hoogwaardig oppervlak. Neem de volgende verzorgingsaanwijzingen in acht.

De fabrikant aanvaardt geen aansprakelijkheid voor productschade, die door verkeerde verzorging en hantering ontstaan.

Algemene onderhoudsinstructies

- Gebruik geen chloorhoudende, zuurhoudende of bijtende reinigingsmiddelen.
- Gebruik geen schurende reinigingsmiddelen.
- Gebruik voor de reiniging geen scherpe of puntige voorwerpen.
- Zorg voor een efficiënte beluchting en adequate kamertemperatuur in uw badkamer.
- Bescherm het oppervlak tegen verbleken door extreme blootstelling aan licht en zon.

Onderhoudsinstructies voor spiegeloppervlakken

Neem het volgende bij de reiniging van spiegeloppervlakken in acht:

- Gebruik glasreiniger.
- Gebruik een zeem of een zachte, pluisvrije doek.
- Verwijder onmiddellijk druppels van randen van de spiegeloppervlakken.

Oppervlakken reinigen

- 1 Reinig de oppervlakken. Neem hiervoor de desbetreffende verzorgingsaanwijzingen in acht.
- 2 Droog de oppervlakken vervolgens met een zachte, pluisvrije doek af.

Technische gegevens en conformiteit

Technische gegevens

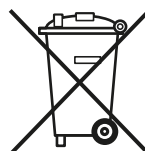
Nominale spanning	230 V AC
Netfrequentie	50 Hz

Afvoer

Het product de-installeren

Het product mag alleen door een opgeleide elektricien gede-installeerd worden.

Afvoer van afgedankte elektrische en elektronische apparatuur



Volgens de richtlijn 2012/19/EU (AEEA - Afgedankte Elektrische en Elektronische Apparatuur) zijn fabrikanten van elektrische apparaten verplicht oude apparaten terug te nemen en deskundig te verwijderen. Het symbool geeft aan dat het product niet met normaal afval mag worden afgevoerd. Oude apparaten moeten voor vakkundige afvoer direct aan Geberit worden geretourneerd. Inleveradressen kunnen bij het verantwoordelijke Geberit verkoopkantoor worden aangevraagd.

Beschermingsgraad	IP44
Beschermingsklasse	I
Energie-efficiëntieklasse	A++
Lichtkleur	3000 K

Conformiteitsverklaring

De conformiteitsverklaring is verkrijgbaar bij het verantwoordelijke Geberit verkoopkantoor.