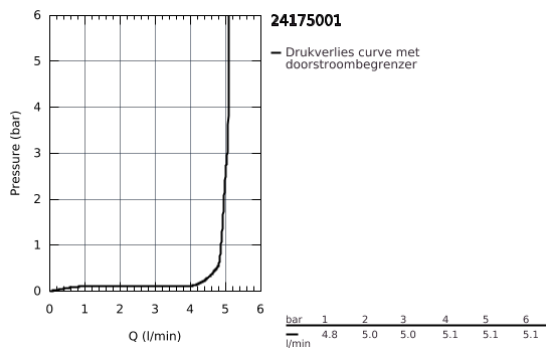
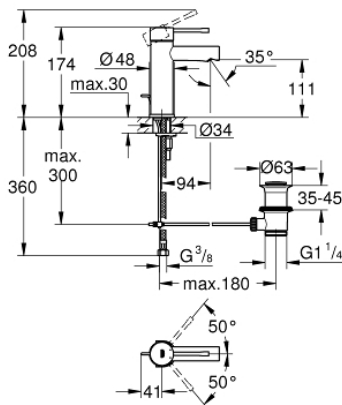


24 175 001 ESSENCE WASTAFELMENGKRAAN S-SIZE

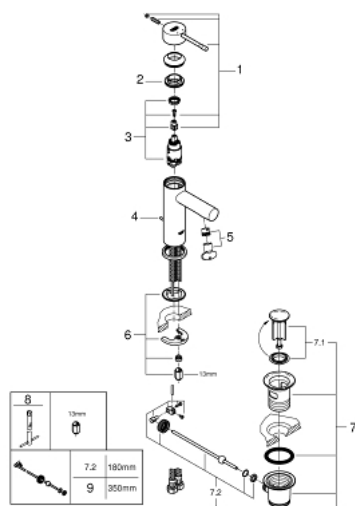


PRODUCTOMSCHRIJVING

- ééngatsmontage
- metalen hendel
- **GROHE SilkMove** 28 mm cartouche met keramische schijven
- met temperatuurbegrenzer
- **GROHE StarLight** schitterende chroomafwerking
- **GROHE EcoJoy**: waterbesparende mousseur, 5,7 l/min
- **GROHE FastFixation Plus**
- automatische lediging 1 1/4"
- flexibele aansluitslangen
- **professionele versie**



24 175 001 ESSENCE WASTAFELMENGKRAAN S-SIZE



RESERVEONDERDELEN

- 1: Greep (Bestelnummer 46917000)
 - 2: Bevestigingsring (Bestelnummer 46715000)
 - 3: Cartouche (Bestelnummer 46580000)
 - 4: Trekstang (Bestelnummer 46739000)
 - 5: Mousseur (Bestelnummer 46765000)
 - 6: Universele kraanmontageset (Bestelnummer 46645000)
 - 7: Afvoergarnituur (Bestelnummer 28910000)
 - 7.1: Stop voor afvoergarnituur (Bestelnummer 07182000)
 - 7.2: Kogelstang (Bestelnummer 07052000)
 - 8: Pijpsleutel (Bestelnummer 19017000)*
 - 9: Kogelstang (Bestelnummer 07341000)*
- * Optionele accessoires