

Regelbare koppeling



Beschrijving

Regelbare koppeling voor afsluiting en inregeling van Kv (uitbalancerend).

Versie met aftapvoorziening en geheugen.

Gemakkelijke inregeling met standaard Allensleutel of specifiek hulpmiddel (344).

Versie met geheugen herkenbaar aan inkeping op de zes kanten van de stop.

Inregeling fabriek: klep helemaal open.

Versies

Functies	Standaard: afsluiting en inregeling Kv Andere versies: aftapvoorziening, inregelgeheugen
Aansluiting op buis	Met buiten- of binnendraad
Aansluiting op radiator	<ul style="list-style-type: none"> • Metaal/metaal: 3/8", 1/2", 3/4", 1" • Dubbele O-ring: 3/8" en 1/2"

Toepassingen

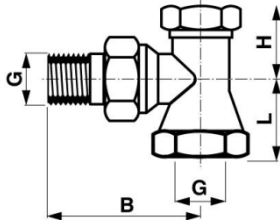
Voor standaardgebruik bij verwarming met water, onder de volgende omstandigheden:

- Maximumdruk: 10 bar
- Maximumtemperatuur: 110 °C

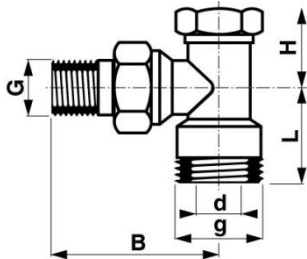
Modellen:

- 2428
- 2429
- 3428
- 3429
- 4468
- 4469

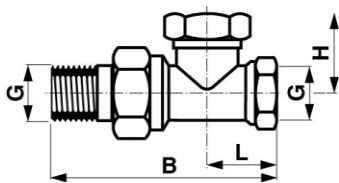
Afmetingen



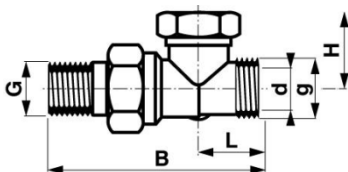
Ref.	G	B	H	L
2428-3428	3/8"	43	21	20,5
2428-3428	1/2"	49,5	17,5	22
2428-3428	3/4"	61	21	25
2428-3428	1"	73	38	30,5
2438	3/8"	48,5	23,5	20
2438	1/2"	53	22,5	23



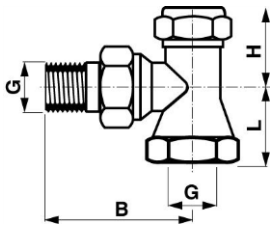
Ref.	G	g	d	B	H	G
2428E-3428E	3/8"	M22 x 1.5	16	43	21	20.5
2428E-3428E	1/2"	M22 x 1.5	16	49.5	17.5	22
D2428E	1/2"	3/4 Euroconus	18	49.5	18.5	26
2438E	3/8"	M22 x 1.5	16	48.5	23.5	20
2438E	1/2"	M22 x 1.5	16	70	22.5	22



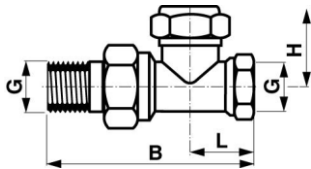
Ref.	G	B	H	L
2429-3429	3/8"	64	24	22
2429-3429	1/2"	67	25	21.5
2429-3429	3/4"	86	28.5	28
2429-3429	1"	102	49	32
2439	1/2"	82	22.5	19.5
2429-3429	3/8"	64	24	22



Ref.	G	g	d	B	H	L
2429E-3429E	3/8"	M22 x 1.5	16	61	24	16
2429E-3429E	1/2"	M22 x 1.5	16	64.5	25	19
D2429E	1/2"	3/4 Euroconus	18	67.5	25	20.5
2439E	3/8"	M22 x 1.5	16	70	22.5	22



Ref.	G	B	D	H	L
4468	3/8"	52	43	24	22
4468	1/2"	58	43	25	26
4468	3/4"	66	43	26.5	29



Ref.	G	B	D	H	L
4469	3/8"	75	43	31	23.5
4469	1/2"	80	43	30.5	26
4469	3/4"	91	43	30	33

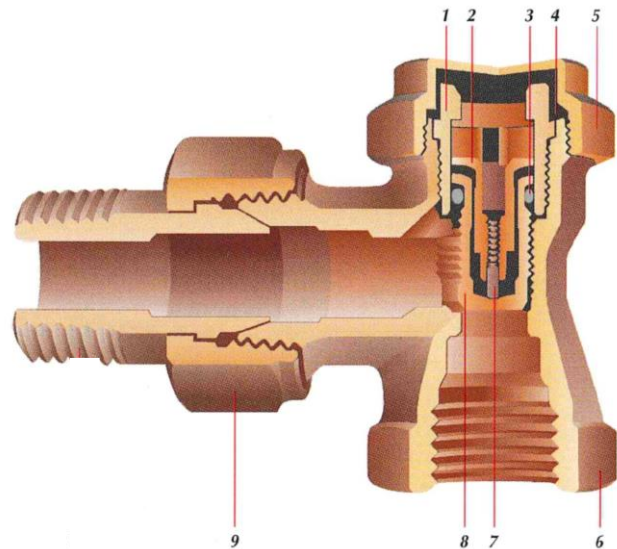
Referenties en eigenschappen

Ref.	Vorm	Aftapkraan	Geheugen	Aansluiting buis	Dubbele O-ring	Afmeting en Kv (BP 2K)		
2428	Haaks			Binnendraad		1.55	2.2	4.2
Onderdeel #						428203	428204	428206
2428E	Haaks			Buitendraad M22		1.55	2.2	
Onderdeel #						428713	428704	
2428JT	Haaks			Binnendraad	•	1.55	2.2	
Onderdeel #						428203B	428204B	
2428EJT	Haaks			Buitendraad M22	•	1.55	2.2	
Onderdeel #						428713B	428704B	
2429	Recht			Binnendraad		0.9	1.8	3
Onderdeel #						429203	429204	429206
2429E	Recht			Buitendraad M22			1.8	
Onderdeel #							429704	
2429E	Recht			Buitendraad Euroconus 3/4"			1.8	
Onderdeel #							429714	
2429JT	Recht			Binnendraad	•	0.9	1.8	
Onderdeel #						429203B	429204B	
2429EJT	Recht			Buitendraad M22	•	0.9	1.8	
Onderdeel #						429713B	429704B	
2438JT	Haaks			Binnendraad	•	1.55	3	
Onderdeel #						438453	438454	
2438EJT	Haaks			Buitendraad M22	•	1.55	3	
Onderdeel #						438723	438754	
2439JT	Recht			Binnendraad	•		1.8	
Onderdeel #							439454	

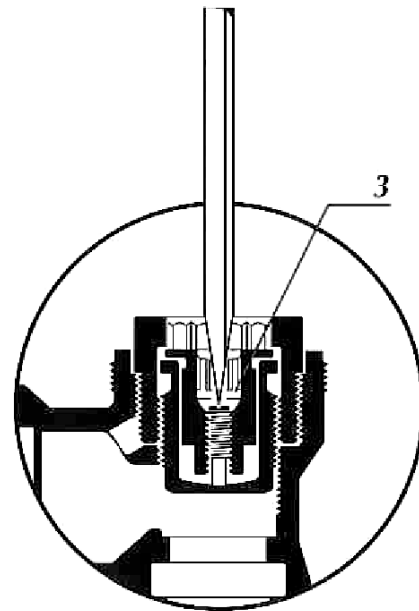
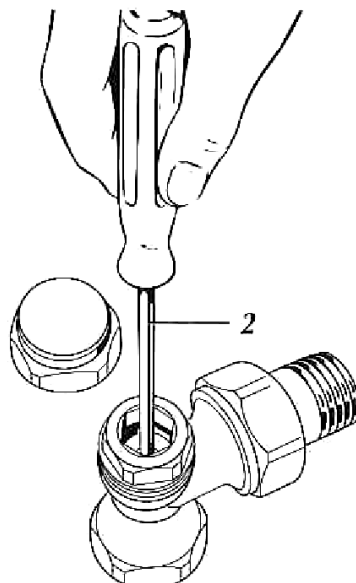
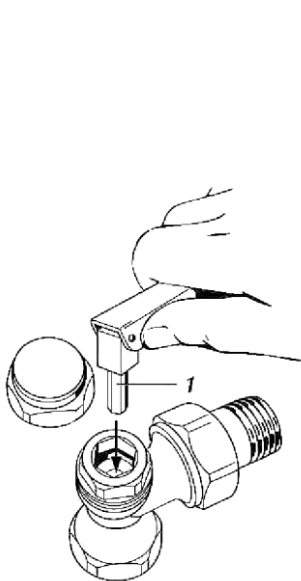
2439EJT	Recht			Buitendraad M22	•	0.9		
Onderdeel #						439723		
3428	Haaks		•	Binnendraad		1.55	2.2	4.2
Onderdeel #						428303	428304	428306
3428E	Haaks		•	Buitendraad M22			2.2	
Onderdeel #							428804	
3429	Recht		•	Binnendraad		0.9	1.8	3
Onderdeel #						429303	429304	429306
3429E	Recht		•	Buitendraad M22			1.8	
Onderdeel #							429804	
3429E	Recht		•	Buitendraad Euroconus 3/4"			1.8	
Onderdeel #							429714	
4468	Haaks	•	•	Binnendraad		2	2.2	2.2
Onderdeel #						427803	427804	427806
4469	Recht	•	•	Buitendraad M22		1	1.8	2.2
Onderdeel #						427903	427904	427906

Opbouw

1. Aflaatdeksel
2. Aanslag geheugen
3. O-ring in propyleenethyleen
4. Platte O-ring
5. Stop
6. Huis
7. Regelschroef geheugen
8. Inregelkegel
9. Verbindingswartel



Inregelmethode

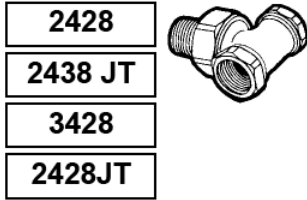


1– Verwijder de stop.
Draai de naald met een aangepaste sleutel (Allan of hulpmiddel 334) in de richting van de wijzers van de klok tot aan de aanslag.
Draai vervolgens los (tegen de richting van de wijzers van de klok in) door het vereiste aantal omwentelingen te maken (zie curves) om het gewenste resultaat in termen van Kv-waarde te verkrijgen.

2– Voor de toestellen met geheugen moet een schroevendraaier met platte kop worden gebruikt.

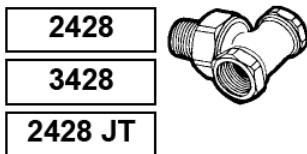
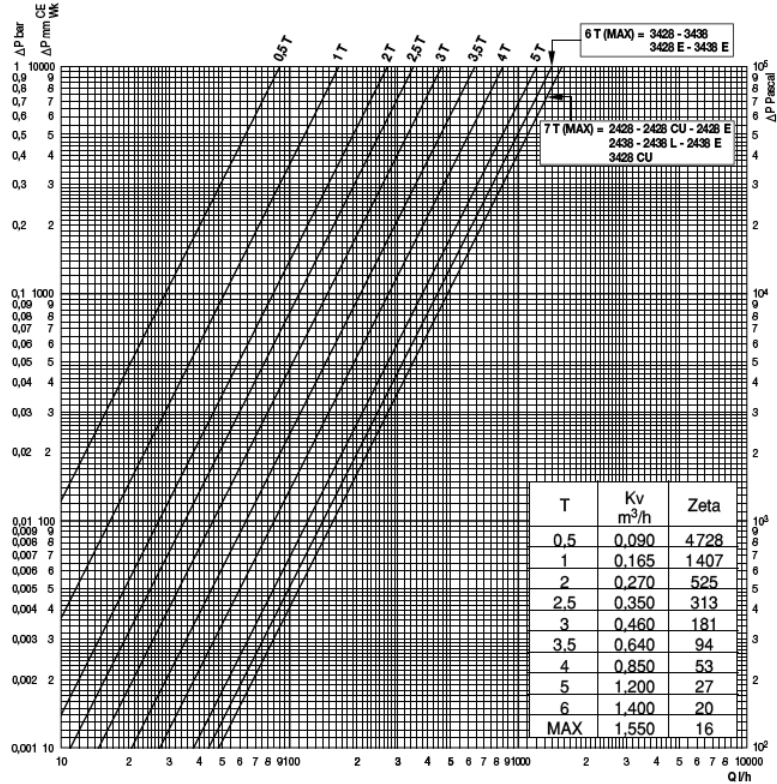
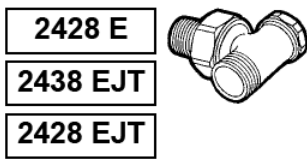
3– Draai de inregelschroef helemaal in.

Belangrijk: het aangegeven aantal omwentelingen geldt voor een kraan in volledig **gesloten** positie.



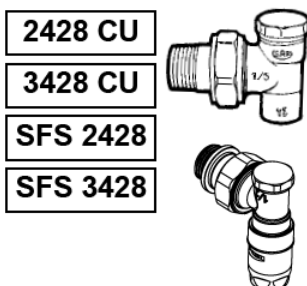
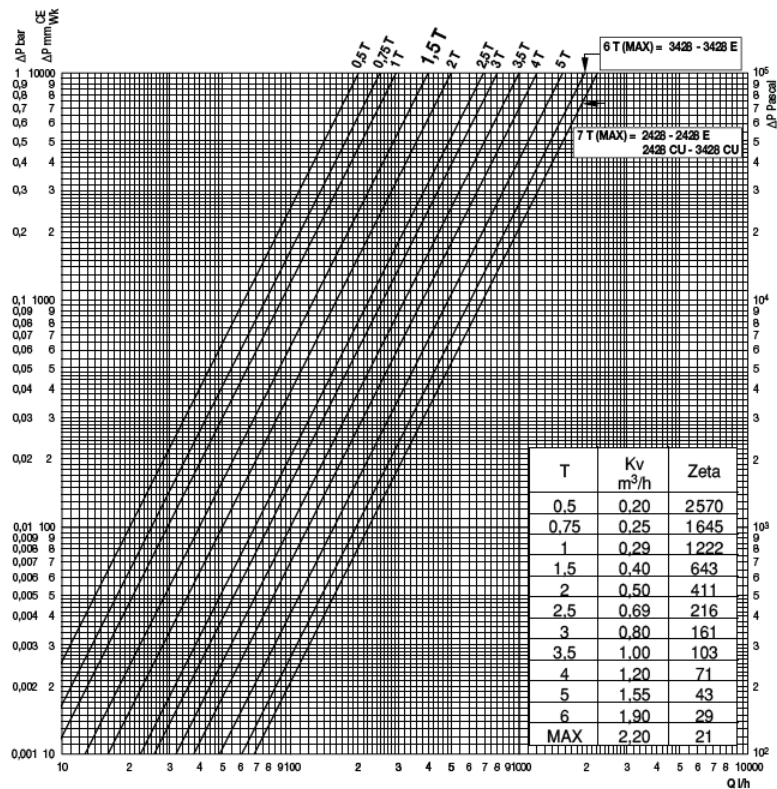
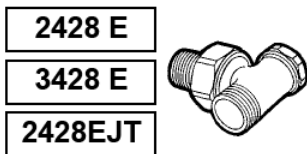
3/8"

1T = 1mm




1/2"

1T = 1mm



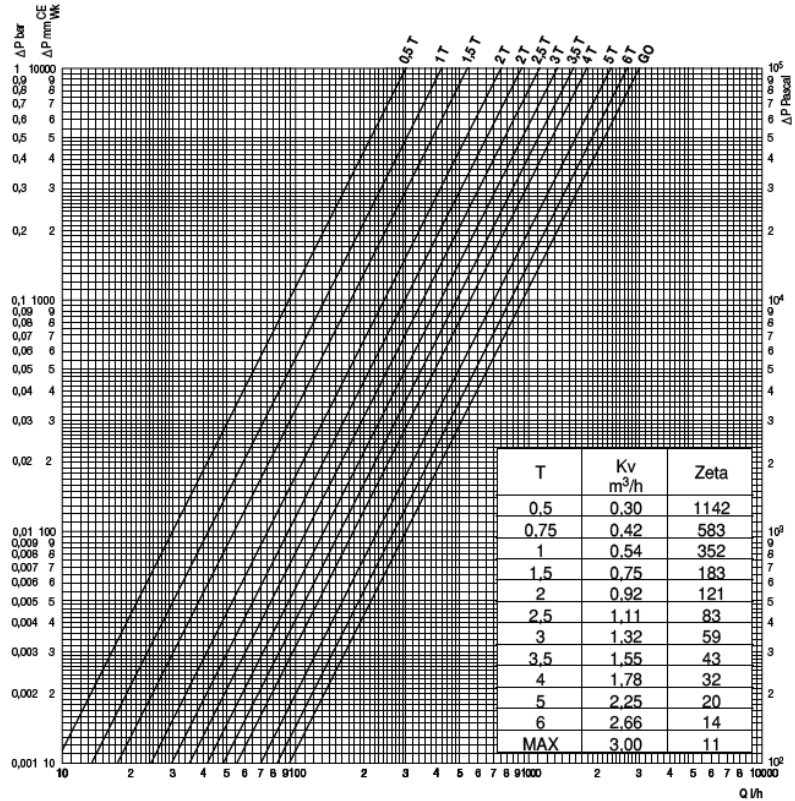

2438 JT




1/2"

1T = 1mm

2438 EJT



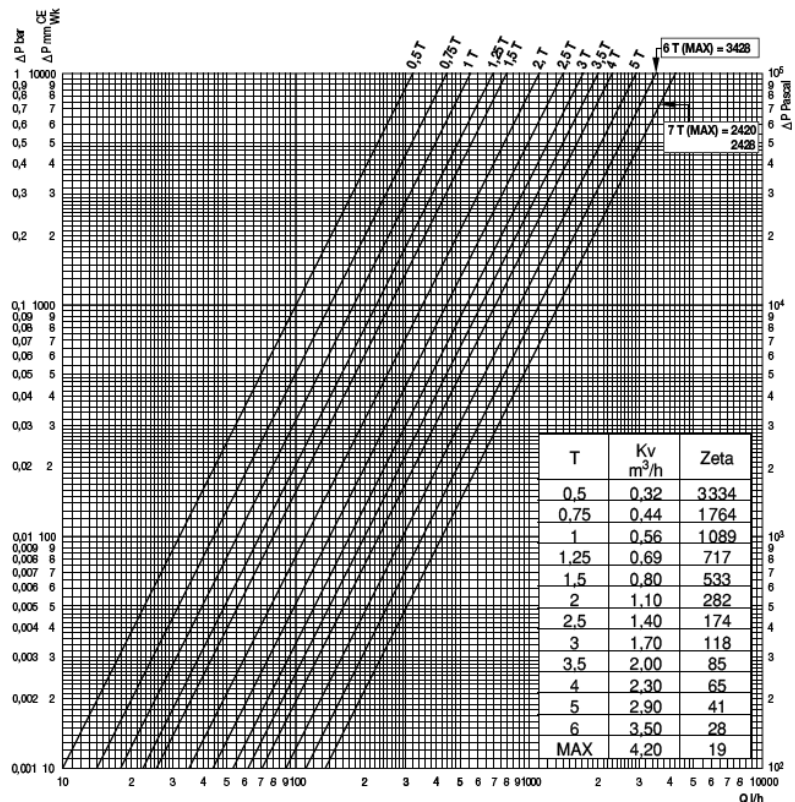
2428




3/4"

1T = 1mm

3428

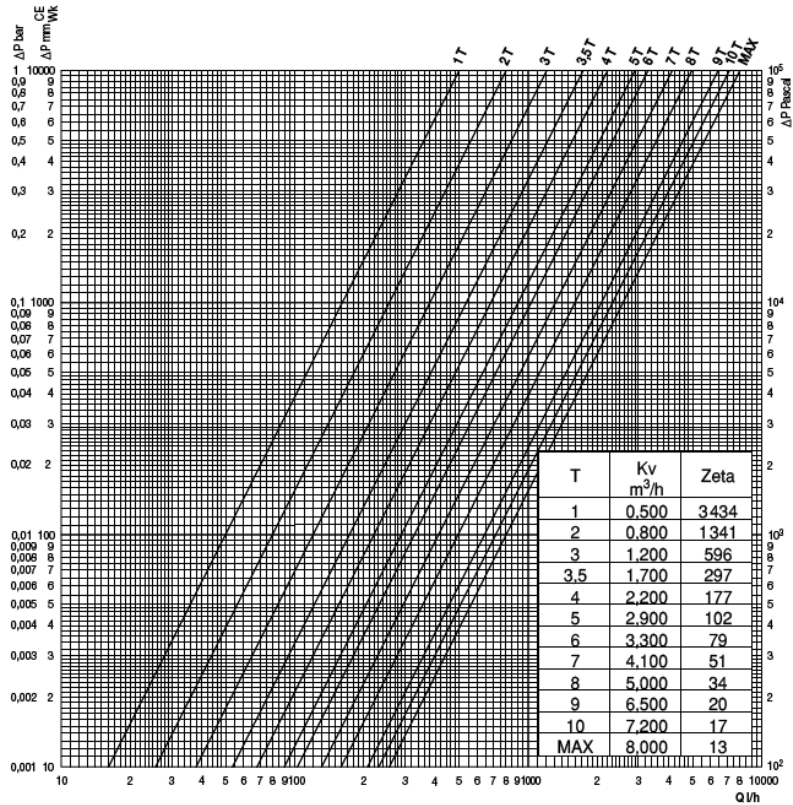


2428



1"

1T = 1mm



2429

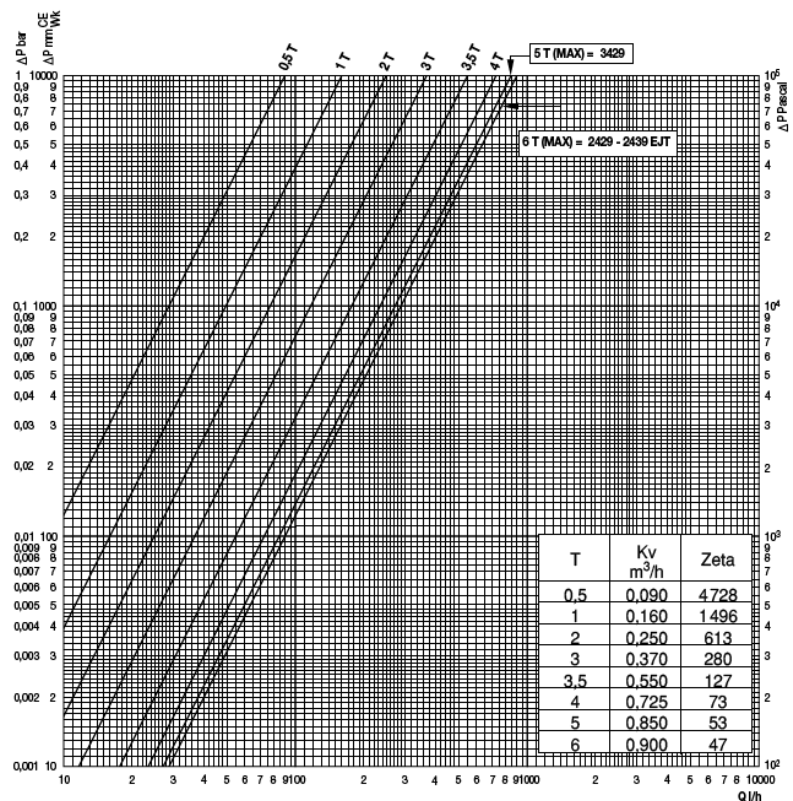
3429

2429 JT




3/8"

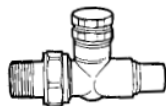
1T = 1mm



2439 EJT



2429 EJT



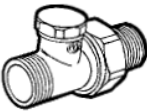
- 2429
- 2439 JT
- 3429
- 2429 JT



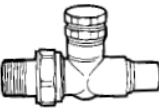
1/2"

1T = 1mm

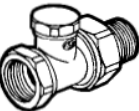
- 2429 E
- 3429 E
- 2429 EJT
- 2439 EJT



- 2429 CU
- 3429 CU
- SFS 2429

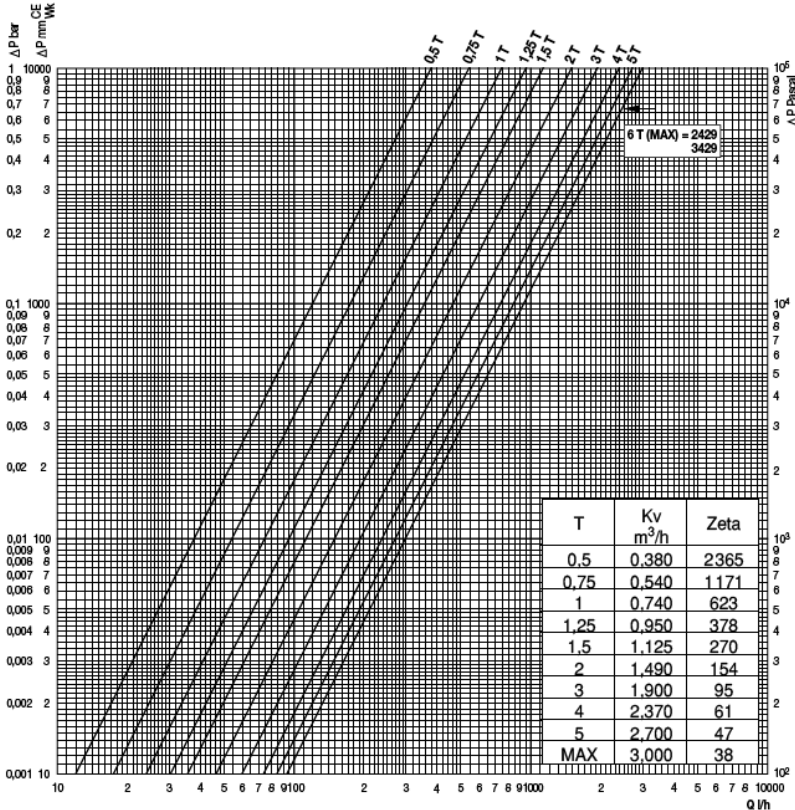
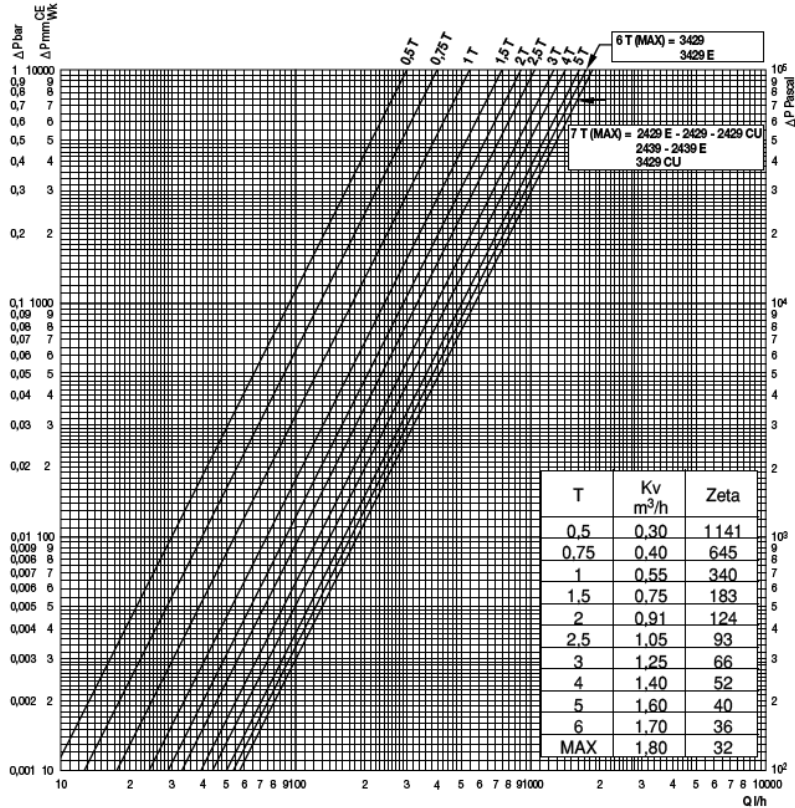


- 2429
- 3429




3/4"

1T = 1mm

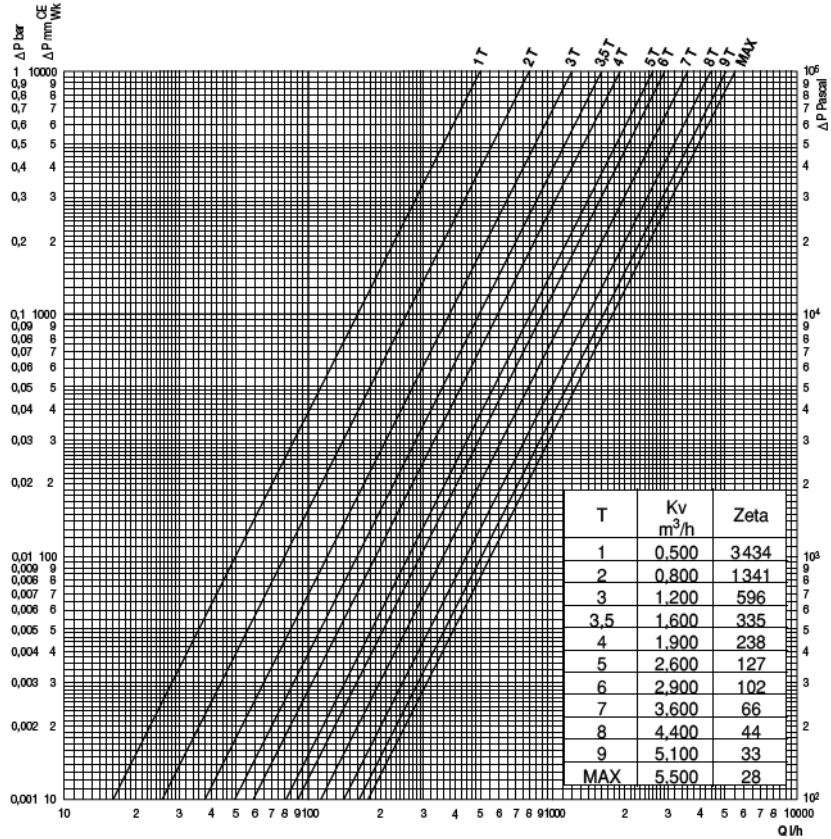


2429




1"

1T = 1mm

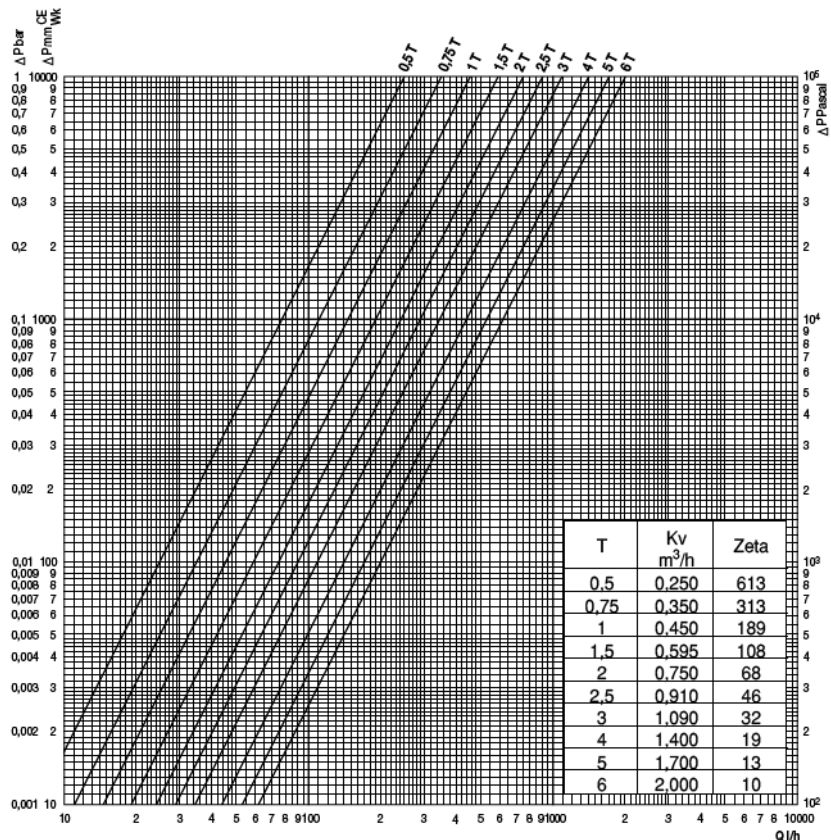


4468



3/8"

1T = 1mm

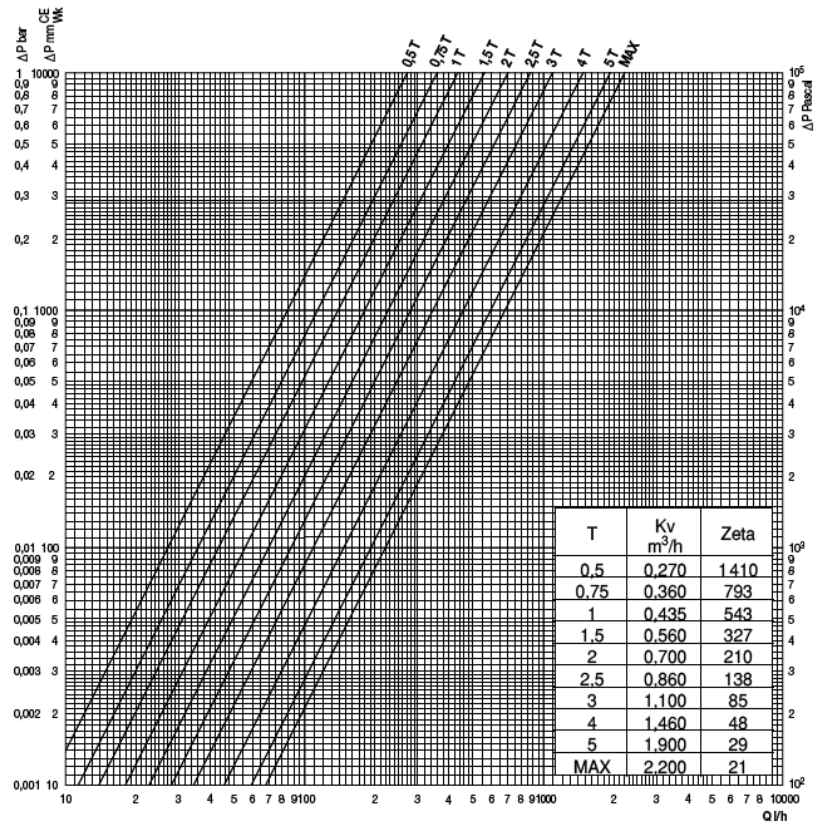


4468




1/2"

1T = 1mm

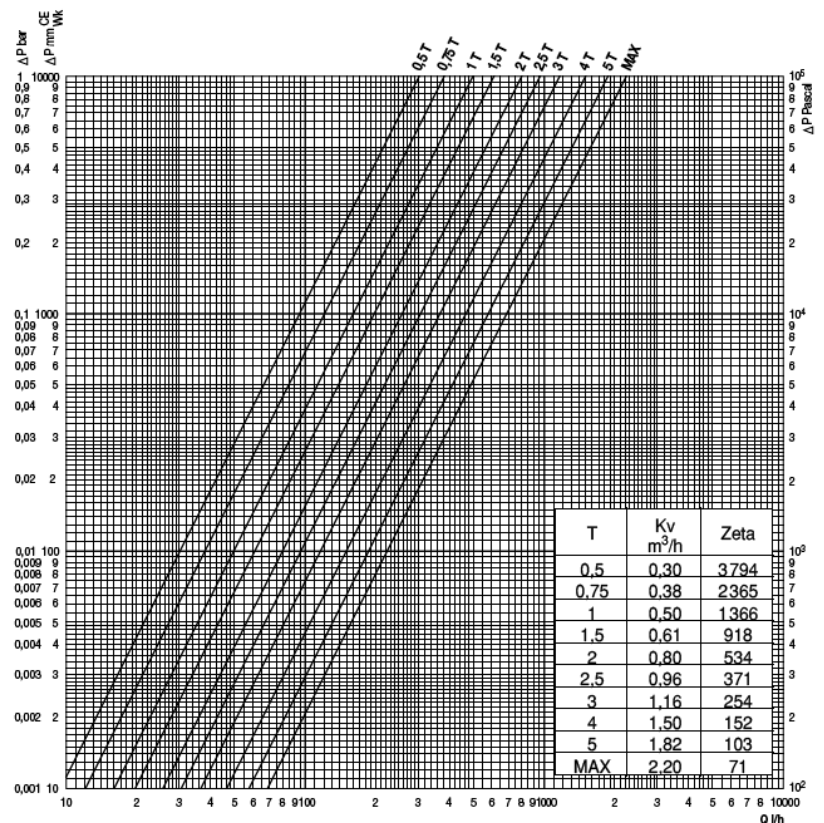


4468

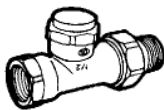


3/4"

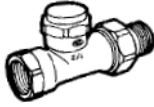
1T = 1mm



4469

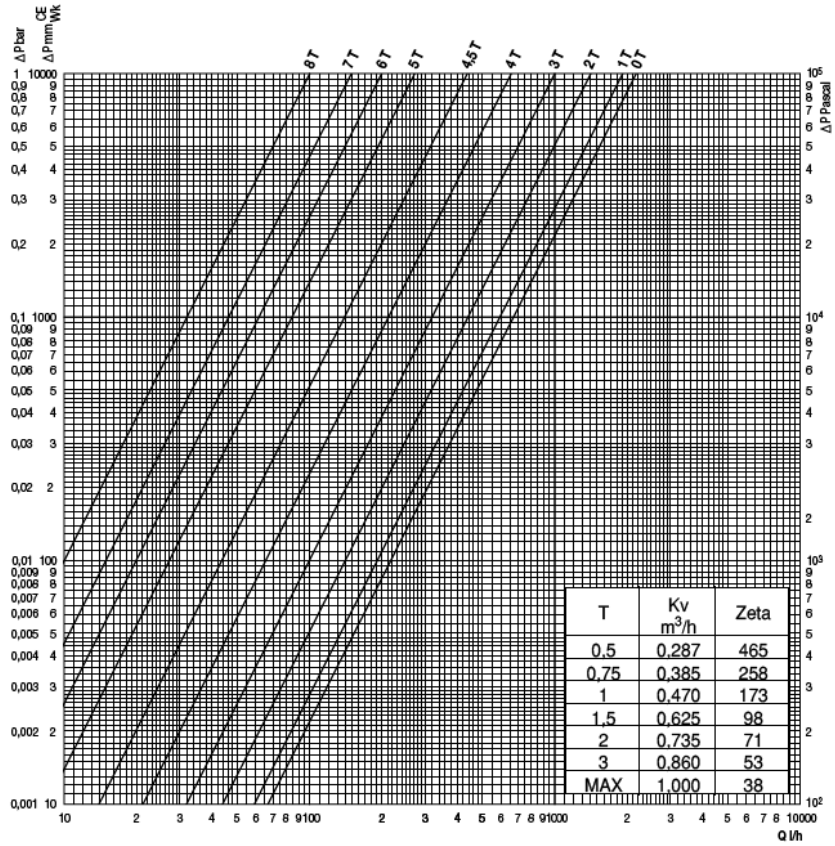


4469

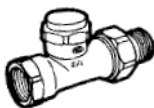


3/8"

1T = 1mm

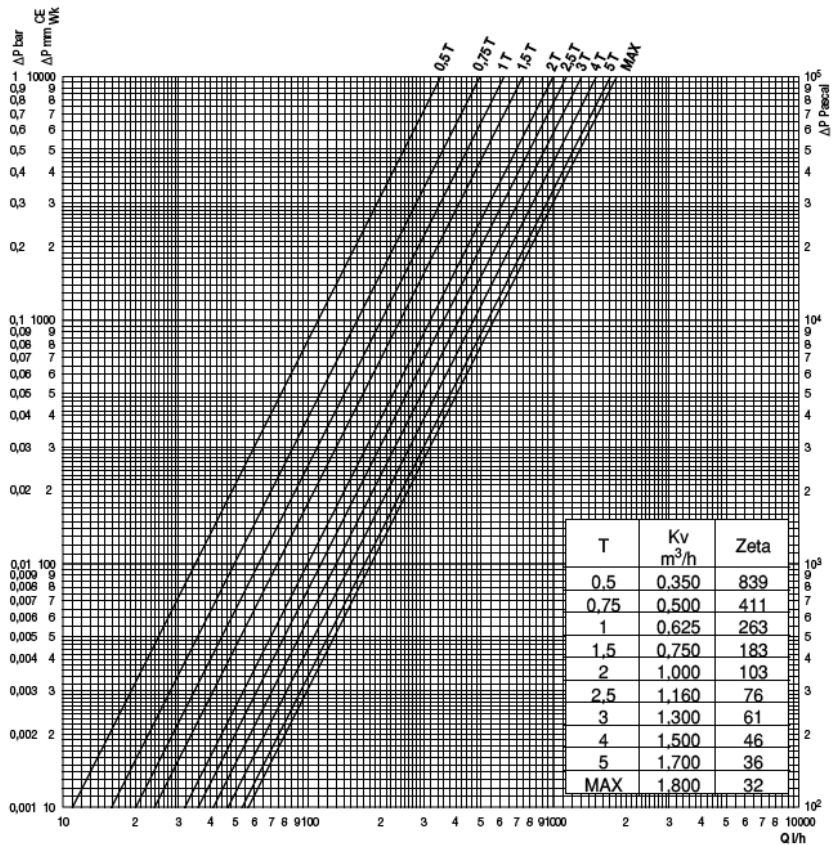


4469




1/2"

1T = 1mm



Accessoires

Referentie	Artikelnr.	Aanduiding
460C	560200	Aflaathulpmiddel
334	530334	Inregelsleutel
460N	560143	Niet-verzegelbare stop, 3/8" en 1/2"
460N	560106	Niet-verzegelbare stop 3/4"
461N	561103	Niet-verzegelbare stop, 3/8", 1/2" en 3/4" (DIN-model)



NF



DIN

OPGELET: Er bestaan 3 modellen van stop:

- De stop zonder karteling op de zes kanten voor de modellen zonder geheugen.
- De stop met karteling op de zes kanten voor de modellen met geheugen.
- De DIN-stop voor de modellen met regelbare DIN-koppelingen.